



Les points forts du bloc-porte technique **EVOLIS 90**

2 vantaux

Cadre rénovation soudé avec seuil en fer plat

8 paumelles soudées de 140 mm à billes

10 omégas raidisseurs

Recouvrement anti-pince

Serrure anti-panique Push bar JPM



Crémone pompier VACHETTE

modèle présenté en droite poussante avec anti-panique Push bar JPM 1 point ouvrant, 2 points sur semi-fixe

Les MODULES EXTÉRIEURS



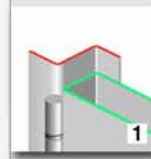
Module - EN 2600 (clé / tirage)

Module - EN 2000 (clé / béquille)



Push bar 90 JPM

Les OPTIONS



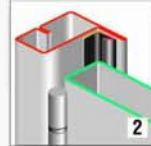
Huisserie rénovation



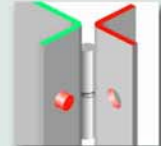
Aération haute ou basse



Ferme porte LCN garantie 5 ans + de 2 millions de cycles



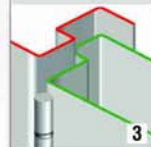
Huisserie tubulaire. Joint en option sur toutes les huisseries



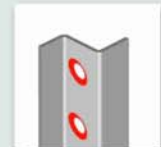
6 renforts de paumelles soudés



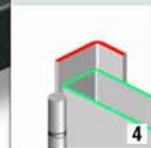
Peinture époxy 1 couleur



Antidégondage par tenon-mortaise



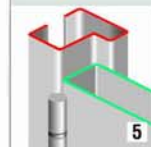
Perçage/fraisage de l'huisserie



Cornière 50 x 30



Patte à scellement



Huisserie universelle



Joint