



Les points forts du bloc-porte technique **INDUS 614**

2 vantaux



modèle présenté en droite poussante

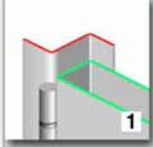

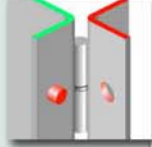
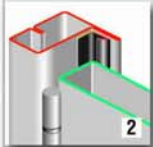


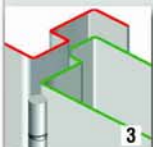


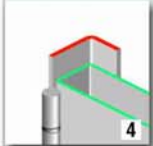
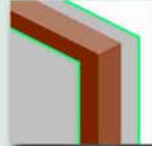

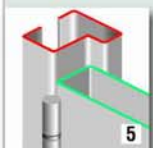


NOUVEAU
en option
ferme porte LCN
garantie 5 ans
plus de 2 millions
de cycles



- Cadre rénovation soudé avec seuil en fer plat
- 8 paumelles soudées de 140 mm à billes
- 10 omégas raidisseurs
- Recouvrement anti-pince
- Serrure anti-panique

Crémone
pompiers
VACHETTE

Les OPTIONS

 1 Huisserie rénovation	 Verrou condamnation sur semi-fixe	 6 renforts de paumelles soudées
 2 Huisserie tubulaire. Joint en option sur toutes les huisseries	 Crémone pompiers sur semi-fixe	 Percage/fraisage de l' huisserie
 3 Antidégondage par tenon-mortaise	 anti-panique 2 pts. sur semi-fixe	 Patte à scellement
 4 Cornière 50 x 30	 Laine de roche	 joint
 5 Huisserie universelle	 Aération haute ou basse	 Peinture époxy 1 couleur

Les MODULES EXTÉRIEURS



Module P.12 (clé seule)



Module P.12T (clé et bouton)



Module P.13/23 (clé et béquille)